



# Poltefodring

blandingsvalg anbefalet af Mollerup Mølle



30-80 kg


MM 204380 Polte Fat 30 XP



☹️ 30 -115 kg

Nødløsning kun hvor fase-  
fodring ikke er muligt

MM 201885 Polte Fat XP



80-140 kg

MM 204059 Polte Fat 80 Energi XP

Tre polteblandinger fra 30 kg til løbning er optimalt, men sjældent muligt  
Alle bør dog have mulighed for at som minimum at bruge 2 polteblandinger